



Documentation TerriSTORY®
docs.terristory.fr

Création d'un compte utilisateur

Création d'un compte utilisateur

Disposer d'un compte utilisateur pour le site **TerrISTORY®** vous permet de créer vos propres tableaux de bord, et d'enregistrer vos stratégies territoriales, de les recharger lorsque vous revenez sur le site, de les partager avec d'autres utilisateurs et de les publier pour les rendre visibles auprès de tous les utilisateurs.

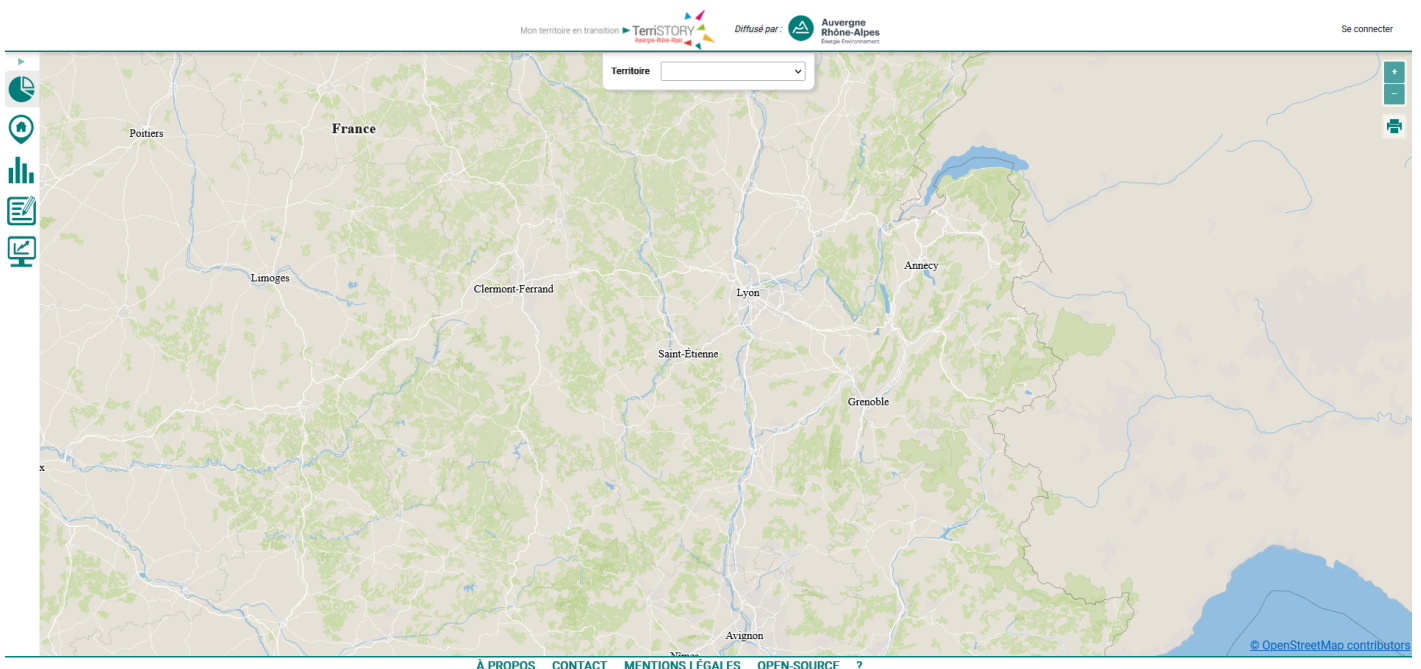
Ce compte est personnel.

La création de compte s'effectue en **2 étapes**.

Étape 1 : demande de création de compte

Allez sur le site régional qui vous intéresse, en cliquant sur la région de votre choix sur la page d'accueil <https://terristory.fr/>.

Cliquez sur **Se connecter** en haut à droite de la page.



Page d'accueil de TerrISTORY® : le bouton `Se connecter` se situe en haut à droite.

Dans le pop-up qui s'ouvre, cliquez sur le bouton vert s'inscrire.

Fermer

Adresse mail

Mot de passe

Se connecter

S'inscrire


Mot de passe oublié ?

Formulaire permettant l'accès à la page d'inscription

Complétez le formulaire avec les informations demandées.

Une fois les informations nécessaires à la création d'un compte personnel saisies, cliquez sur envoyer.

Ces informations seront transmises à l'équipe TerriSTORY® de la région visitée qui validera la création de votre compte.


Mon territoire en transition 

S'inscrire

* Prénom	<input type="text"/>
* Nom	<input type="text"/>
* Mail	<input type="text"/>
* Organisation	<input type="text"/>
* Fonction	<input type="text"/>
Territoire	<input type="text"/>

*

ient exploitées par l'Agence régionale Auvergne-Rhône-Alpes Énergie Environnement et l'Agence Régionale pour l'Énergie et le Climat Occitanie pour me recontacter selon les spécifications inscrit

I'm not a robot 
reCAPTCHA
Privacy - Terms

Formulaire d'inscription

En soumettant ce formulaire, vous acceptez que les informations saisies soient exploitées par l'administrateur régional pour vous recontacter selon les spécifications inscrites dans les [mentions légales](#) du site terristory.fr.

Étape 2 : confirmation de la création de votre compte et envoi de votre login et mot de passe personnel

Une fois que l'équipe TerriSTORY® aura validé la création de votre compte, vous recevrez un mail de confirmation.

Ce mail contiendra votre login et votre mot de passe à saisir dans le site régional accessible à partir de terristory.fr après avoir cliqué sur `Se connecter`.

Fermer

Adresse mail

Mot de passe

Se connecter

S'inscrire

Mot de passe oublié ?

Formulaire de connexion au site

N'hésitez pas à personnaliser votre mot de passe si vous le souhaitez. Pour cela, connectez-vous puis cliquez sur Mon compte et choisissez « Changer mon mot de passe ».

Mon compte Mes stratégies territoriales **Mes tableaux de bord** 

Barre de navigation et nouveaux menus accessibles une fois connecté(e)

Mes informations

Identifiant : **marlene.geneyne@auvergnerhonealpes-ee.fr**
Prénom :
Nom :
Organisation :
Fonction :
Territoire :
Profil : **utilisateur**

Demande de suppression de compte

Changer mon mot de passe

Boutons permettant de changer son mot de passe dans la page `Mon compte`